

# ÚTMUTATÓ SZÁLLÍTÁS-TÁROLÁS-KEZELÉS



A bádoglemezeket csomagban szállítjuk, a lapok hosszának és súlyának megfelelő hosszúságú járművekkel, csomagokba rendezve, hogy elkerüljék azok a sérülések elkerülése érdekében.

A 4 méternél kisebb csomagokat fa támasztékokkal, a 4 méter feletti csomagokat fa támasztékokkal és fa raklapokkal szállítjuk.

A raklapok kirakodásához emelő/súlylesztő gép használata javasolt. Targonca akkor használható, ha a villakar és a csomag széle közötti távolság legfeljebb 1 méter.

Targoncával ki nem rakható csomagok esetén több ponton rögzítési lehetőséggel rendelkező emelőrúddal felszerelt emelőgép használata javasolt.

Azt ajánljuk, hogy a hullámlemez lapok/csomagok beltéri tárolása száraz és szellőztött, közvetlen napsugárzástól, nedvességtől és a potenciálisan agresszív anyagoktól (szennyeződés, vakolat, savak, föld, sók stb.) védett helyen történjen.

A tárolás során győződjön meg arról, hogy a táblalapok szárazak, és az esetleges kondenzvíz szabadon le tud folyni a lapok felületéről.

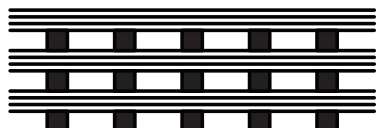
A védőfóliával ellátott hullámlemezek napsugárzásnak és az időjárási viszontagságoknak való kitettsége a fólia nehezebb eltávolításához vezethet, és fennáll a veszélye annak, hogy ragasztó marad a profilok felületén.

A védőfóliát a fémpofilokról szerelés előtt és a szállítástól számított 30 napon túli tárolás esetén javasolt eltávolítani.

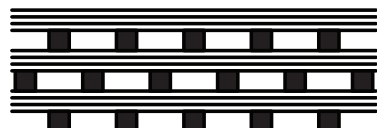


Nem ajánlott több mint 3 táblacsomagot egymásra rakni.  
Az egymásra helyezett csomagok fatámasztékait az alábbi rajz szerint kell elhelyezni.

**IGY IGEN!**



**NE IGY!**

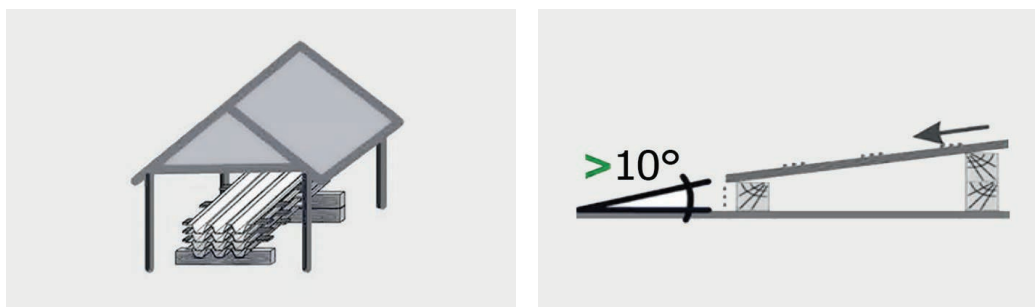


**NE IGY!**







5 napnál hosszabb tárolás esetén a szellőzés biztosítása érdekében a lemezprofilokat szét kell választani, a talajtól legalább 10 cm-re, a vízfolyás irányában egy ferde síkot biztosítva (legalább 10o-os szögben) a víz és a lemezprofil felületén kialakuló kondenzvíz szabad elvezetésére.

*Ellenkező esetben a páralecsapódás és a szellőzés hiánya miatt fennáll az oxidáció veszélye.*



A festékréteggel bevont hullámlemezek beltéri tárolási ideje nem haladhatja meg a lemezek átvételétől számított 3 napot, a kültéri tárolási idő pedig nem haladhatja meg az 5 napot.

A horganyzott lemezpanelek tárolása csak beltéren történik, legfeljebb 5 napig abban a csomagolásban, amellyel a terméket szállították, és legfeljebb 30 napig, ha a lemezeket szétválasztják és ferde síkban szellőztetik.

HORGANYZOTT	ELŐFESTETT		VÉDŐFÓLIÁVAL	
BELTÉREN	BELTÉREN	KÜLTÉREN	BELTÉREN	KÜLTÉREN
legfeljebb 30 nap	legfeljebb 3 hónap	legfeljebb 5 nap	legfeljebb 3 hónap	legfeljebb 5 nap
A horganyzott termékek csak beltéren tárolhatók. 5 napot meghaladó tárolás esetén a lemezlapokat ferde síkban, kibontva és ferdén kell elhelyezni.	Ha a tárolás időtartama meghaladja az 5 napot, a lapokat ferde síkban, kibontva és levegősen ajánlott elhelyezni.	A külteri tárolás legfeljebb 5 nap, az előző oldalon bemutatott feltételek betartásával.	Ha a tárolás időtartama meghaladja az 5 napot, a lapokat ferde síkban, kibontva és levegősen ajánlott elhelyezni. Ha a tárolás időtartama meghaladja a 30 napot, ajánlott a védő fólia eltávolítása.	A külteri tárolás legfeljebb 5 nap, az előző oldalon bemutatott feltételek betartásával.
				

A fémlapok kezeléséhez védőfelszerelés ajánlott.



**IGY IGEN!**



**IGY IGEN!**



**NE IGY!**

A csereplapok csomagolásból történő kiszedésekor a bádglapot javasolt kissé előre, a vízfolyás irányába csúsztatni, majd oldalról megemelni. A hullámlemezeket a kicsomagolást követően oldalról kell megemelni és egyenként szállítani, hogy ne sérüljenek meg.

A fémlapok kézzel történő kirakodása esetén, elegendő számú embert kell kiválasztani a biztonságos kezelés és a szállítás közbeni elhajlás elkerülése érdekében.

*Fordítson különös figyelmet a hosszú lapokra.*

Tilos a lemezlapokat húzással kezelni a csomagolásból való kivételkor, ellenkező esetben a lemezlap élével érintkező termékek megkarcolódhatnak.



**IGY IGEN!**



**IGY IGEN!**



**IGY IGEN!**



**NE IGY!**



**NE IGY!**

A lemezek közötti közlekedést minimalizálni kell. A szerelők részére ajánlott a tapadós gumitalpú bakancs viselése. A fémlapokon a mozgás csak a lemezek hullámai közötti térben hajtható végre a peldarajzok szerint.



**IGY IGEN!**



**NE IGY!**



TOVÁBBI  
INFORMÁCIÓKÉRT  
SZKENNELJE  
BE A KÓDOT