

238,76 m² TETŐ EGYETLEN PALETTEN!

A Wetterbest PANORAMA tető könnyen szállítható és tárolható:

- Egy palett tartalma: 270 lap / 238,76 m²-nyi tető;
- Szabványos 1200x800 mm-es, 1000 kg-nál kisebb súlyú Europallet.

Csomagolás- a legmagasabb szintű védelmet nyújtja:

- Tartós polisztirol csomagolás;
- Külön élvédő szalagok;
- Védőszélek és kartonfedél;
- Fóliaburok.



ELÉRHETŐ SZÍNEK



7016 MATT



8017 MATT



9005 MATT


wetterbest®

PANORAMA



ÚJ
TERMÉK




SC Wetterbest SA
Str. Infratirii, Nr. 142, Baicoi, Jud. Prahova
Mobil: 0735.35.35.35

wetterbest.ro

MODULÁRIS CSEREPESLEMEZ
TETŐKRE

 0735 35 35 35



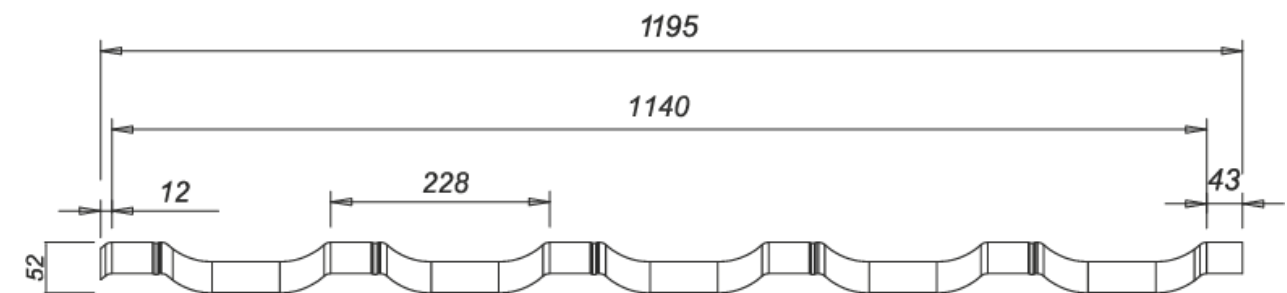
EGYEDI SAJÁTOSSÁG

A Wetterbest PANORAMA cserepeslemez egyedi tervezési jellemzője a lemezeket elválasztó kanális. Műszaki szempontból a kanális a következőket biztosítja:

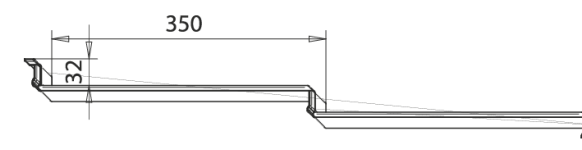
- Beépítéskor könnyen elhelyezhető, a tetőpanel-modulok beépítésekor a kanális egy másik kanálisba illeszkedik (egyfajta „gyorszárat” alkotva), kiküszöbölve az illesztési hibákat;
- Megkönnyíti a beszerelést és a mérést - (a panók geometriája azonos);
- Egyenletes tetőfelületet biztosít;
- Plusz merevséget biztosít a tetőnek és kompenzálja a hőtágulási feszültséget.

MŰSZAKI ADATOK

Acélosztály	S250GD + Z275
Bevonat	CESAR PUR 55[®], MAT
Korrózióellenállás	RC5, RC3
Műszaki Követelés	SR-EN 10346, SR-EN 10169
Minimális tetőlejtés	9° (16%)



Teljes hossz [mm]	1195	Lépéshossz [mm]	350
Hasznos szélesség [mm]	1140	Hullámcsúcsok közötti szélesség [mm]	228
Lemez teljes hossza [mm]	740	Lemez teljes felülete [m ²]	0,884
Tényleges hossz [mm]	700	Lemez súlya [kg]	3,69
Cserép hullámmagassága [mm]	32		



Wetterbest PANORAMA minden háztípusra alkalmas, teljes tetőfedő rendszer. Az elemek moduláris felépítése lehetővé teszi a könnyű szállítást és a tetőn történő egyszerű összeszerelést.

ELŐNYÖK:

Jól kidolgozott, teljes rendszer. Elegáns tetőként megvalósítva.

- Könnyű és ellenálló anyag; kevésbé terhelt szerkezet;
- Elemek moduláris felépítése – egy személy is össze tudja szerelni;
- A hagyományos tetőrendszerekhez képest 20 %-kal kevesebb hulladék;
- Könnyen kiszámítható az adott tetőhöz szükséges anyag mennyisége;
- Hatékony tárolás és szállítás az europalletes csomagolásnak köszönhetően;
- Tetőnyílások vagy tetőablakok beszerelése esetén az egyes modulok az egész tető lebontása nélkül leszerelhetők.

TARTOZÉKOK

